

# PREGUNTAS Y RESPUESTAS FRECUENTES: APP VADEMECUM INTERNACIONAL



## 1. ¿Qué tengo que hacer para tener acceso a la APP VADEMECUM INTERNACIONAL?

Para tener acceso a la aplicación móvil de VADEMECUM INTERNACIONAL sólo tendrás que buscar en tu tienda de aplicaciones móviles y descargar la app VADEMECUM INTERNACIONAL. Una vez instalada en tu dispositivo pasarás a hacer el registro:

- a. País y profesión
- b. Nombre, Primer apellido, Segundo apellido y **Número de colegiado**

Con respecto al número de colegiado, el formato aceptado por la APP es el oficial de la Organización Médica Colegial: XXYYZZZZZ.

XX = las 2 primeras cifras del código postal del Colegio Oficial de Médicos (C.O.M) donde está actualmente colegiado.

YY = las 2 primeras cifras del código postal del Colegio Oficial de Médicos donde se colegió por primera vez.

**Si coincide el C.O.M de inicio con el actual deberá repetir el código.** ZZZZ = Número correlativo asignado por su C.O.M.

Una vez puesto el número de colegiado se continúa con el registro:

- c. Título, Fecha de nacimiento, Especialidad Modalidad del ejercicio, Código postal, Ciudad, Teléfono profesional, email, contraseña a elegir por el usuario, selección de la suscripción a noticias de VADEMECUM, aceptación de los términos y condiciones y por último se pulsa “siguiente”.
- d. Automáticamente se enviará un correo electrónico a tu email con un enlace en el que confirmar la cuenta para finalizar así la suscripción.

### Vademecum Internacional

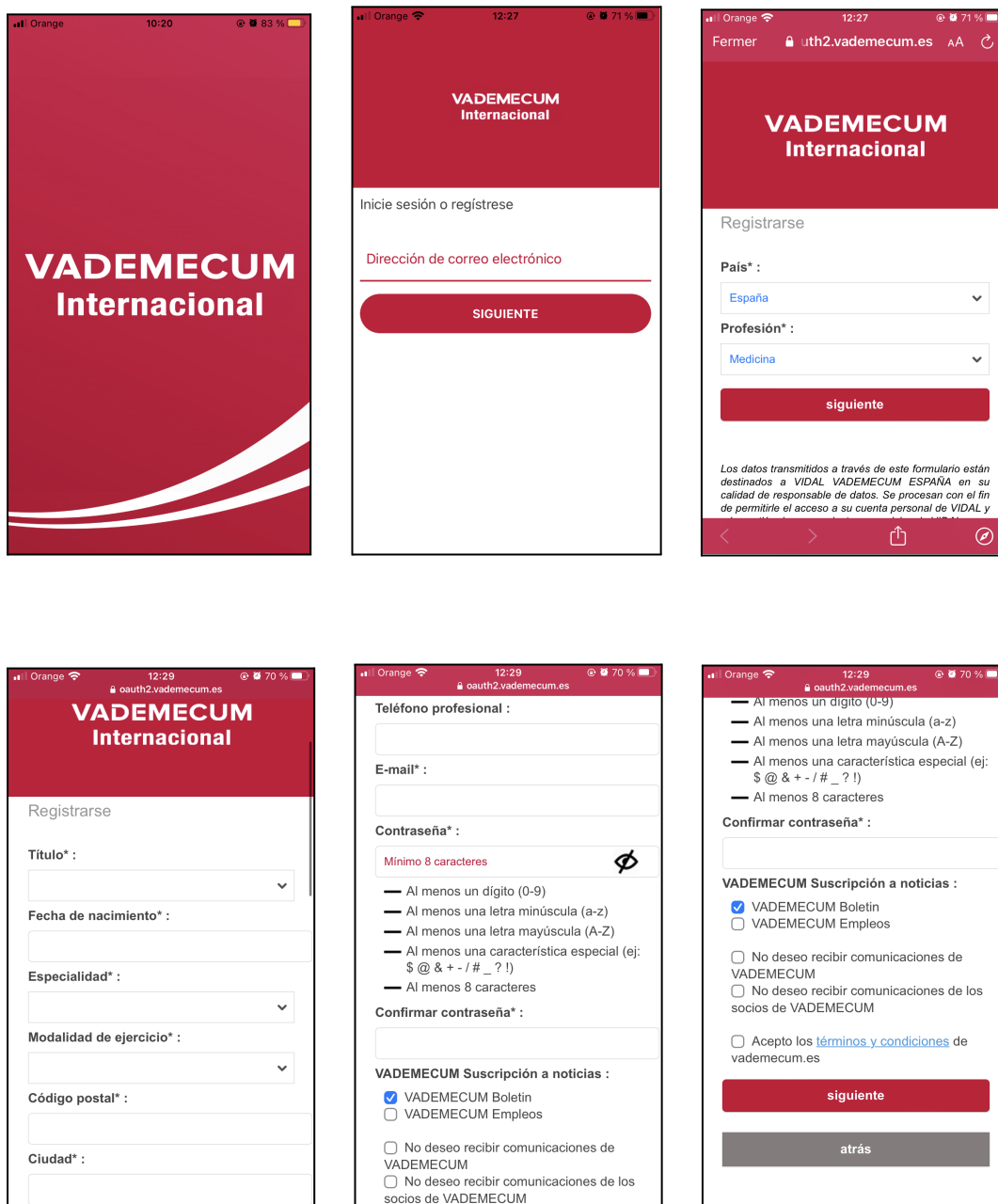
VIDAL Vademecum Spain, S.A.  
Cochabamba, 24, 1º F  
28016 Madrid, España

T: +34 915799800  
F: +34 915798229  
E: [info@vademecum.es](mailto:info@vademecum.es)

[www.vademecum.es](http://www.vademecum.es)



A continuación muestran visualmente cada uno de estos pasos:



The screenshots show the following steps of the registration process:

- Step 1:** The app's main splash screen with the Vademecum Internacional logo.
- Step 2:** The login or registration screen with the text "Inicie sesión o regístrese" and a "Dirección de correo electrónico" field, followed by a "SIGUIENTE" button.
- Step 3:** The registration screen with fields for "País\*" (set to España) and "Profesión\*" (set to Medicina), followed by a "siguiente" button. A disclaimer at the bottom states: "Los datos transmitidos a través de este formulario están destinados a VIDAL VADEMECUM ESPAÑA en su calidad de responsable de datos. Se procesan con el fin de permitirle el acceso a su cuenta personal de VIDAL y de permitirle el acceso a su cuenta personal de VIDAL y de permitirle el acceso a su cuenta personal de VIDAL".
- Step 4:** The registration screen with fields for "Título\*", "Fecha de nacimiento\*", "Especialidad\*", "Modalidad de ejercicio\*", "Código postal\*", and "Ciudad\*".
- Step 5:** The registration screen with fields for "Teléfono profesional:", "E-mail:", "Contraseña\*" (with a "Mínimo 8 caracteres" requirement), and "Confirmar contraseña:". Below these are checkboxes for "VADEMECUM Suscripción a noticias" (VADEMECUM Boletín, VADEMECUM Empleos) and "No deseo recibir comunicaciones de VADEMECUM" and "No deseo recibir comunicaciones de los socios de VADEMECUM".
- Step 6:** The registration screen with checkboxes for "VADEMECUM Suscripción a noticias" (VADEMECUM Boletín, VADEMECUM Empleos) and "No deseo recibir comunicaciones de VADEMECUM" and "No deseo recibir comunicaciones de los socios de VADEMECUM". A "siguiente" button is at the bottom.

#### Vademecum Internacional

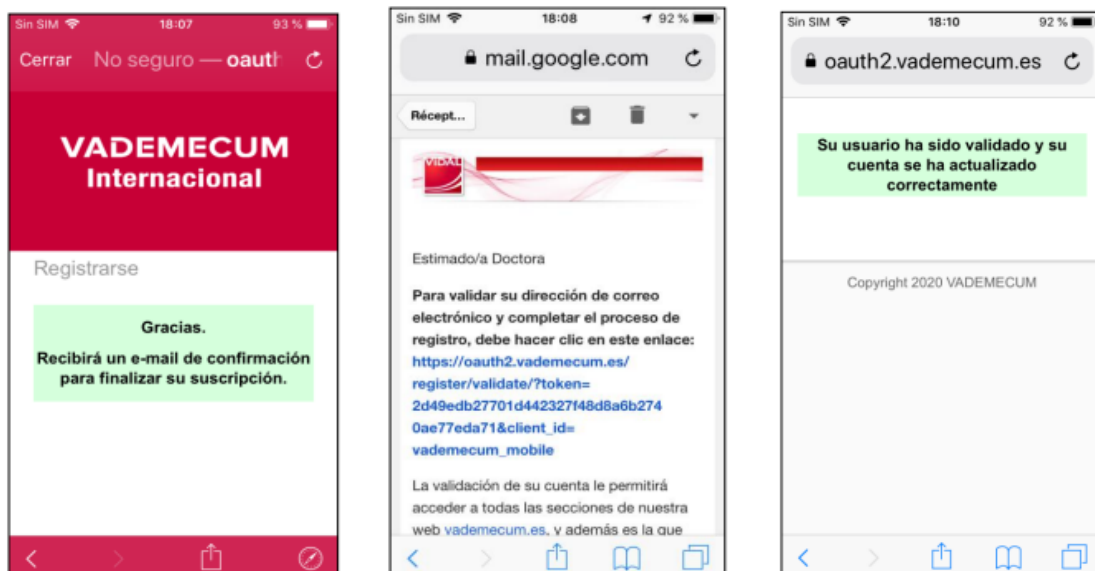
VIDAL Vademecum Spain, S.A.  
Cochabamba, 24, 1º F  
28016 Madrid, España

T: +34 915799800

F: +34 915798229

E: [info@vademecum.es](mailto:info@vademecum.es)

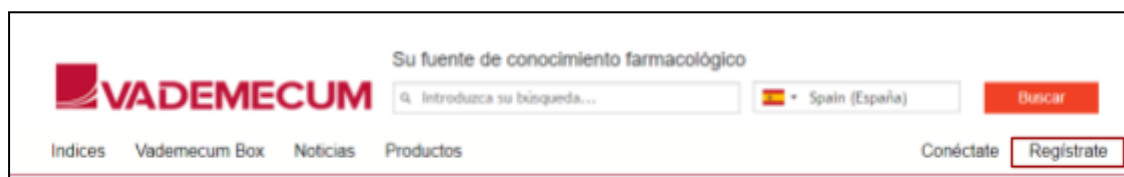
[www.vademecum.es](http://www.vademecum.es)



## 2. ¿Cuánto hay que esperar entre el registro y poder utilizar la app?

En el caso de que el número de colegiado sea reconocido por la API proporcionada por la Organización Médica Colegial (OMC), la validación será instantánea, en caso contrario o de error de la aplicación:

- Contacte con [sopORTEapp@vademecum.es](mailto:sopORTEapp@vademecum.es), indicando la cuenta con la que se ha dado de alta y el número de colegiado. Asegúrese de que el formato del número de colegiado es el oficial según la Organización Médica Colegial (OMC), como indicamos en la pregunta anterior. Intentaremos responderle con la mayor brevedad posible.
- Para una solución algo más rápida, pruebe a hacer el registro directamente a través de la página web (<https://www.vademecum.es/>) y siga los mismos pasos que en la aplicación. Una vez finalizado el registro en la web, podrá entrar en la aplicación móvil usando su usuario y contraseña ya creados.



### Vademecum Internacional

VIDAL Vademecum Spain, S.A.  
Cochabamba, 24, 1º F  
28016 Madrid, España

T: +34 915799800  
F: +34 915798229  
E: [info@vademecum.es](mailto:info@vademecum.es)

[www.vademecum.es](http://www.vademecum.es)

### 3. ¿Se puede utilizar la aplicación en dos dispositivos a la vez con una misma cuenta?

Para utilizar la aplicación en dos dispositivos diferentes con una misma cuenta, tendría que cerrar la sesión en uno de los dos dispositivos. No se permite usar a la vez la misma cuenta por seguridad ante posibles duplicidades.

### 4. ¿Tengo que introducir mis datos bancarios para acceder a la suscripción gratuita?

No, las funciones se desbloquean automáticamente para los profesionales de la salud durante un año, sin necesidad de sus datos bancarios, sin compromiso.

En el caso de tener dudas adicionales enviar un correo a [soporteapp@vademecum.es](mailto:soporteapp@vademecum.es) o a [info@vademecum.es](mailto:info@vademecum.es)

Equipo Vademecum

#### Vademecum Internacional

VIDAL Vademecum Spain, S.A.  
Cochabamba, 24, 1º F  
28016 Madrid, España

T: +34 915799800  
F: +34 915798229  
E: [info@vademecum.es](mailto:info@vademecum.es)

[www.vademecum.es](http://www.vademecum.es)