



¿QUÉ ES Y CÓMO UTILIZAR LA COCHRANE LIBRARY PLUS?

Facultad de Odontología
Biblioteca

Objetivos del curso



- **Presentar la Biblioteca Cochrane Plus: ¿Qué se puede encontrar en sus bases de datos?**
- **Explicar cómo se busca en Cochrane Library Plus.**
- **Aprender a exportar los resultados de la búsqueda.**

¿Qué es la Cochrane Library?



- La Cochrane Library Plus es la traducción al castellano de la Cochrane Library, una base de datos que recoge revisiones sistemáticas elaboradas a partir de ensayos clínicos controlados, así como revisiones de la evidencia más fiable derivadas de otras fuentes.
- La base de datos se actualiza cuatro veces al año, en febrero, mayo, agosto y noviembre.
- La Cochrane Library Plus está compuesta de una serie de bases de datos, algunas en castellano y otras en inglés.

Cómo acceder a la Cochrane Library



Para acceder a la base de datos Cochrane Library Plus hay dos opciones:
a. Hay un acceso directo en Enlaces Rápidos. Pinchar en él

The screenshot shows the BUCM website interface. At the top, there is a navigation bar with links like 'Catálogo Cisne', 'Mi Cuenta', 'Horarios', 'Consulte al bibliotecario', 'Preguntas frecuentes', 'Incidencias', and 'Mapa web'. The main content area is divided into several sections: 'La Biblioteca de Odontología' with a search bar and 'Metabuscador'; 'La Biblioteca de Odontología' with links for 'Horarios', 'Cómo llegar', and 'Comunicate con la Biblioteca'; 'Servicios' with links for 'Servicios en sala', 'Cursos de formación', 'Guías y tutoriales', 'Servicios especializados', and 'Más servicios... en la BUC'; 'Colección Digital Complutense' with links for 'Búsqueda de libros BUC-Google', 'Archivo E-Prints UCM', 'Dioscóridos', and 'Más colecciones...'; and 'Enlaces rápidos' on the right side. The 'Enlaces rápidos' section contains several links, with 'Acceso a Cochrane' highlighted by a red circle. Other links include 'Campus Virtual de la UCM', 'Bibliografías recomendadas', 'Portal de Revistas Científicas Complutenses', 'Archivo institucional E-Prints Complutense', 'Guías de uso de los recursos electrónicos', 'Acceso a Medline (EBSCOhost)', 'Acceso a Cochrane', 'Índice de Impacto de revistas españolas', 'Journal of Citation Report', 'C17: Revistas de biomedicina', and 'Índice de Impacto SCIMAGO'. Below the 'Enlaces rápidos' section is a 'Noticias' section with links for 'Cursos de formación de usuarios', 'Exposición en la Biblioteca Histórica', 'Apertura extraordinaria de las bibliotecas', and 'Oposición de Auxiliares de Biblioteca'. At the bottom, there is a 'TU OPINIÓN CUENTA' section with a survey link and a 'Sugerencias' section.

Cómo acceder a la Cochrane Library



b. Seleccione en el menú de la izquierda la opción **Buscar** y pinche en **Bases de datos**.

The screenshot shows the UCM library website interface. On the left sidebar, the 'Buscar' option is highlighted with a red circle. In the main search area, the 'Bases de datos' radio button is also highlighted with a red circle. Below the search area, there is a table with search options.

Si necesitas...	busca en...
libros, revistas, películas, mapas, grabaciones sonoras ...	Cisne Otros catálogos de bibliotecas
libros electrónicos	Libros electrónicos UCM Cisne Más recursos
libros antiguos	Fondo antiguo Biblioteca Digital Dioscórides Google Búsqueda de Libros
tesis digitalizadas UCM en acceso abierto	Archivo Institucional E-Prints Complutense
grabados o láminas antiguas	Biblioteca Digital Dioscórides - Grabados
revistas suscritas (artículos, sumarios, alertas)	Revistas Compludoc
revistas electrónicas	Revistas e-Prints
biografía o datos sobre un tema de tu interés	Bases de datos Cisne Otros catálogos de bibliotecas
documentación y legislación sobre la Unión Europea	Catálogo de los Centros de Documentación Europea Europremsa
documentos del Archivo General de la UCM	Base de datos del Archivo General de la UCM
diccionarios o enciclopedias en línea	Diccionarios y enciclopedias en Cisne
biografías recomendadas por los profesores UCM	Búsqueda por profesor Búsqueda por asignatura
trabajos de nuestros profesores e investigadores en "open access"	Archivo E-Prints Complutense Más recursos
nuevas adquisiciones de documentos	Boletines de Novedades
recursos Web seleccionados sobre una materia concreta	CompluRed
software científico	Biblioteca de software (Servicios Informáticos)

Cómo acceder a la Cochrane Library



– Una vez aquí, escriba en la caja de búsqueda “COCHRANE LIBRARY”



- Pinche en ACCESO

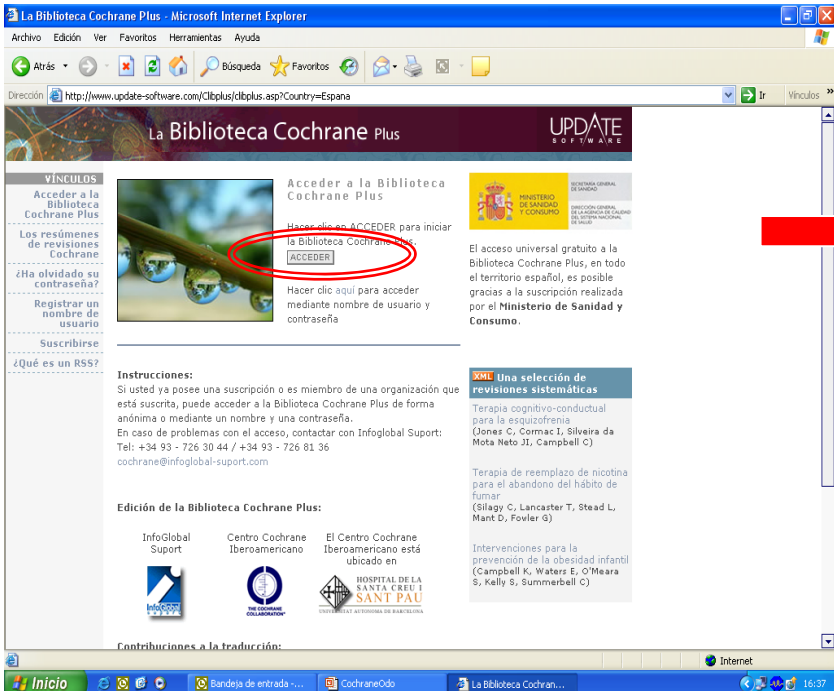
The screenshot shows a web browser window displaying the search results for 'Cochrane Library Plus' on the UCM library website. The search criteria are 'd:(Medicina) and d:(en línea)'. The results show 12 items, with the first one highlighted. The highlighted item is 'La Biblioteca Cochrane Plus [Recurso electrónico] : la información más fiable y completa sobre los efectos de la atención sanitaria'. The page includes navigation buttons like 'Comenzar', 'Guardar', 'Marc', 'Listado', 'Modificar', 'Similares', and 'Otra Búsqueda'. There are also links for 'Anterior' and 'Siguiente'. The date 'Martes, 20 de Enero de 2009' is visible at the bottom of the page.

Acceso al documento
Acceso Cobertura: 1800- Descripción

Cómo acceder a la Cochrane Library



- En la siguiente pantalla pinche en **Acceder**.
- Esto le llevará a la presentación de la Cochrane Library Plus



¿Cómo está organizada la información?

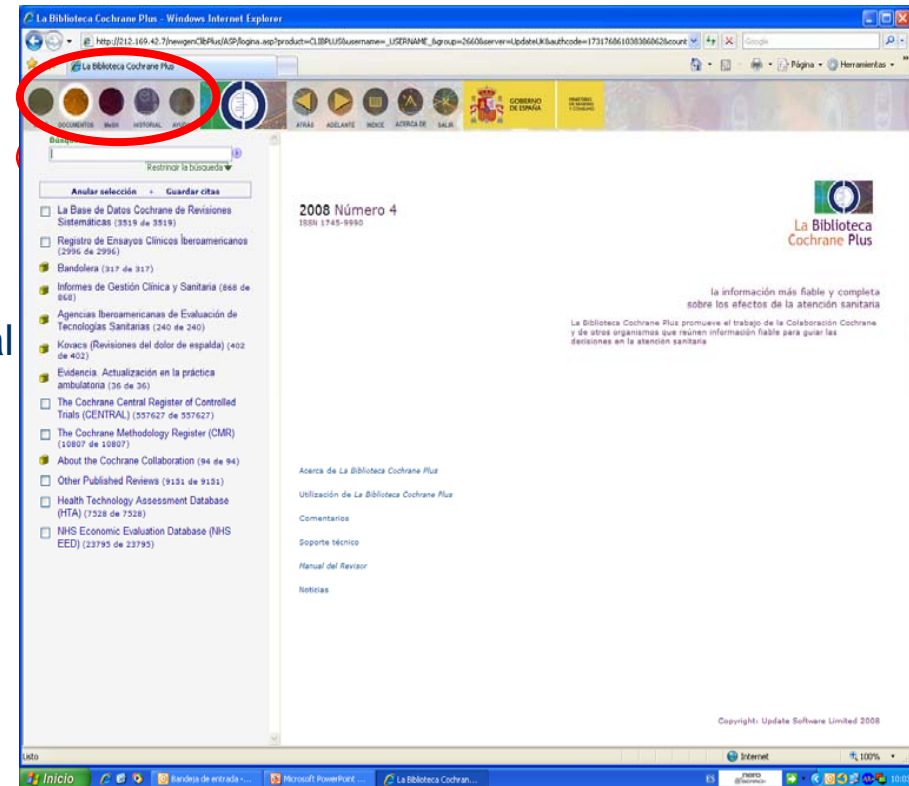


- La pantalla inicial tiene tres áreas:
 - Barra de menú
 - Panel de contenidos
 - Panel de documentos

Barra de menú



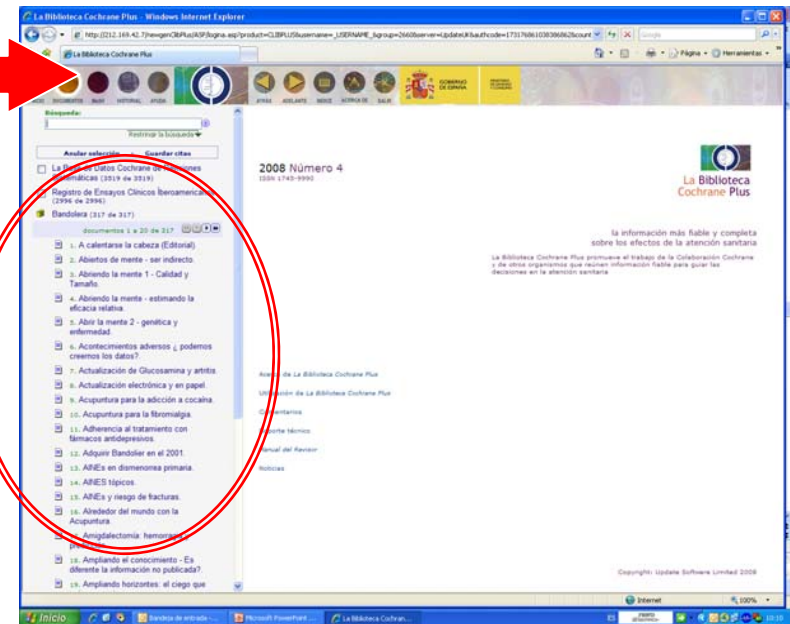
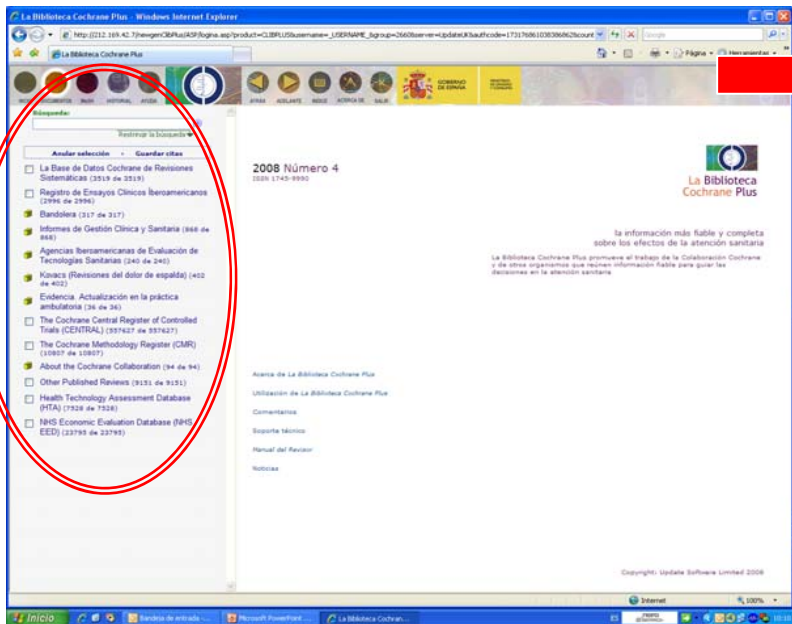
- **Inicio.** Borra la pantalla de la base de datos y de los paneles de documentos y se restablece su estado inicial
- **Documentos.** Permite mostrar los resultados de la búsqueda más recientes. Se puede utilizar este botón para volver a la búsqueda desde las pantallas MeSH e historial.
- **MeSH.** Tesauro publicado por la National Library of Medicine. Proporciona un vocabulario controlado, con una estructura jerárquica a partir de 15 grandes categorías, y permite aplicar subencabezamientos para concretar en uno o varios aspectos específicos el término.
- **Historial.** Muestra todas las búsquedas efectuadas con sus resultados.
- **Ayuda.** Aporta información sobre cada uno de los comandos o posibilidades de búsqueda



Panel de contenidos



- Presenta la lista de bases de datos (algunas en castellano y otras en inglés) que componen la Cochrane Library Plus.
- Es posible examinar los títulos de los documentos que contiene cada apartado, basta con pinchar sobre él.



Panel de documentos



- En este panel se visualizan los documentos que han sido seleccionados previamente.
- Se puede acceder al texto completo del documento, si la opción está disponible, pinchando sobre su título en el Panel de contenidos.

The screenshot shows the Cochrane Plus interface in Internet Explorer. The main content area displays a document titled "ACUPUNTURA PARA LA DISFAGIA EN EL ACCIDENTE CEREBROVASCULAR AGUDO" by Xie Yue, Wang Liping, He Jinghua, and Wu Taixiang. The document is marked as "Nuevo" (New) and "Actualizado" (Updated). A red circle highlights the document title in the list on the left, and a red arrow points from it to the detailed view on the right.

ACUPUNTURA PARA LA DISFAGIA EN EL ACCIDENTE CEREBROVASCULAR AGUDO
Xie Yue, Wang Liping, He Jinghua, Wu Taixiang

Fecha de la modificación significativa más reciente: 07 de mayo de 2008

Esta revisión debería citarse como: Xie Yue, Wang Liping, He Jinghua, Wu Taixiang. Acupuntura para la disfagia en el accidente cerebrovascular agudo (Revisión Cochrane traducida). En: *La Biblioteca Cochrane Plus*, 2008 Número 4. Oxford: Update Software Ltd. Disponible en: <http://www.update-software.com>. (Traducida de *The Cochrane Library*, 2008 Issue 3, Chichester, UK: John Wiley & Sons, Ltd.).

RESUMEN

Antecedentes
La disfagia después del accidente cerebrovascular agudo está asociada con un mal pronóstico, especialmente si se prolonga. La acupuntura se utilizó ampliamente para esta complicación en China. Sin embargo, su efecto terapéutico es incierto.

Objetivos
Determinar el efecto terapéutico de la acupuntura para la disfagia después del accidente cerebrovascular agudo en comparación con placebo, tratamiento simulado o ninguna intervención de acupuntura.

Estrategia de búsqueda
Búsquedas en el Registro Especializado de Ensayos Controlados del Grupo Cochrane de Accidentes Cerebrovasculares (Specialized Register of Controlled Trials Register) (última búsqueda en septiembre de 2007), en el Registro chino de Ensayos de Accidentes Cerebrovasculares (Chinese Stroke Trials Register) y en el Registro de Ensayos del Área Cochrane de Medicina Complementaria (Cochrane Complementary Medicine Field) (última búsqueda en enero de 2007) y en el Registro Cochrane Central de Ensayos Controlados (CENTRAL) (*The Cochrane Library*, Número 2, 2007). En enero 2007, se hicieron búsquedas en las siguientes bases de datos, desde la primera fecha disponible: MEDLINE, EMBASE, CINAHL, AMED, CISCOM, BIOSIS Previews, ProQuest Digital Dissertations, Science Citation Index, ISI Proceedings, ACUBRIEFS, ACP Journal Club, Books@Ovid and Journals@Ovid, Chinese Biological Medicine Database, Chinese scientific periodical database of VIP INFORMATION, China periodical in China National Knowledge Infrastructure, Chinese Evidence-Based Medicine Database, Science China, Chinese Social Science Citation Index y las Chinese Science and Technology Document Databases. También, se efectuaron búsquedas de los ensayos en curso, resúmenes de congresos y de literatura gris en las bases de datos, se realizaron búsquedas manuales en tres revistas en idioma chino y se estableció contacto con los autores y los investigadores.

Criterios de selección
Se incluyeron todos los ensayos controlados verdaderamente aleatorios que evaluaron el efecto de la acupuntura, de forma independiente del tipo, en pacientes con disfagia dentro de los 30 días después del inicio del accidente cerebrovascular isquémico o hemorrágico. Todos los tipos de intervenciones de acupuntura fueron elegibles. La intervención control podía ser la acupuntura placebo, la acupuntura simulada o ninguna acupuntura. La medida de resultado primaria fue la recuperación de la alimentación normal. Las medidas de resultado secundarias fueron mortalidad, deterioro, discapacidad tardía, duración de la estancia hospitalaria, calidad de vida, extracción de sondas de alimentación, neumonía por aspiración y medidas nutricionales.

Recopilación y análisis de datos
Dos autores de la revisión, de forma independiente, seleccionaron los ensayos, evaluaron su calidad y extrajeron los datos. Los desacuerdos se resolvieron mediante un tercer autor de la revisión.

¿Qué incluye la Cochrane Library Plus?



- **La Base de Datos Cochrane de Revisiones Sistemáticas:** revisiones sistemáticas a texto completo y actualizadas periódicamente. Se presentan en dos secciones:
 - **Revisiones completas:** se identifica una intervención para una enfermedad específica (o un problema en atención sanitaria) y se plantea si funciona. La evidencia procede del análisis de tantos estudios científicos relevantes (casi siempre ensayos clínicos) como sea posible.
 - **Protocolos:** información sobre las revisiones que están en curso.
- **Registro de Ensayos Clínicos Iberoamericanos.**
- **Bandolera:** *Bandolera* es la versión en castellano de la revista *Bandolier*, que en formato impreso y en versión Internet es elaborada en Oxford por la oficina de dirección de Investigación y Desarrollo del Sistema Nacional de Salud Británico (NHS R&D).
- **Informes de Gestión Clínica y Sanitaria:** incluye artículos de la revista *Gestión Clínica y Sanitaria* de la Fundación Instituto de Investigación en Servicios de Salud (IIS).
- **Agencias Iberoamericanas de Evaluación de Tecnologías Sanitarias:** informes completos en español de las agencias de evaluación de tecnologías sanitarias ubicadas en España y en el futuro en Iberoamérica que están reconocidas por la INAHTA (International Agencies of Health Technology Assessment).

¿Qué incluye la Cochrane Library Plus?



- **Kovaks (Revisiones del dolor de espalda).**
- **Evidencia. Actualización en la Práctica Ambulatoria:** incluye artículos de la revista *Evidencia. Actualización en la práctica ambulatoria* de la Fundación MF para el Desarrollo de la Medicina Familiar y la Atención Primaria de la Salud de Argentina.
- **The Cochrane Central Register of Controlled Trials:** es una base bibliográfica que contiene más de 430 000 ensayos controlados. Forma parte de un esfuerzo internacional de búsqueda manual en las revistas de todo el mundo para crear una base de datos válida para las revisiones sistemáticas. La base de datos incluye información sobre artículos extraídos de bases de datos bibliográficas (especialmente [MEDLINE](#) y [EMBASE](#)), y otras fuentes de documentos publicados y no publicados.
- **The Cochrane Methodology Register:** es una bibliografía de publicaciones que ofrece información sobre los métodos utilizados para realizar ensayos controlados. Incluye artículos de revistas, libros y actas de congresos. Estos artículos proceden de la base de datos MEDLINE y de la búsqueda manual. La base de datos contiene estudios de métodos utilizados en las revisiones y estudios metodológicos más generales que pueden ser relevantes para cualquiera que realice revisiones sistemáticas.

¿Qué incluye la Cochrane Library Plus?



- **About the Cochrane Collaboration:** base de datos sobre los grupos colaboradores de revisión.
- **Other Published Reviews:** lista bibliográfica de revisiones sistemáticas. Estos artículos son extraídos de [MEDLINE](#), e incluyen el título, la información bibliográfica y un resumen. No contienen el texto completo, pero cada artículo contiene un enlace a un resumen estructurado producido por el [Centre for Reviews and Dissemination](#) (CRD) en la University of York, Gran Bretaña.
- **Health Technology Assessment Database:** lista bibliográfica de publicaciones sobre evaluaciones de tecnología sanitaria (definida como prevención y rehabilitación, vacunas, medicamentos y utensilios, procedimientos médicos y quirúrgicos, y sistemas con los que se protege y mantiene la salud).
- **NHS Economic Evaluation Database:** publicaciones sobre evaluaciones económicas de las intervenciones en atención sanitaria. Los artículos se identifican mediante búsquedas en revistas médicas, bases de datos bibliográficas y la no tan accesible "literatura gris".

Cómo buscar en la Cochrane Library



- Es posible buscar documentos sobre temas específicos.
- La ventana de búsqueda se encuentra en la zona superior del panel de contenidos.
- Se pueden realizar búsquedas de diferentes maneras:
 - Búsqueda simple
 - Combinación de términos de búsqueda
 - Truncamiento
 - Búsqueda MeSH
 - Restringir la búsqueda
 - Editar el historial de búsqueda



Cómo buscar en la Cochrane Library

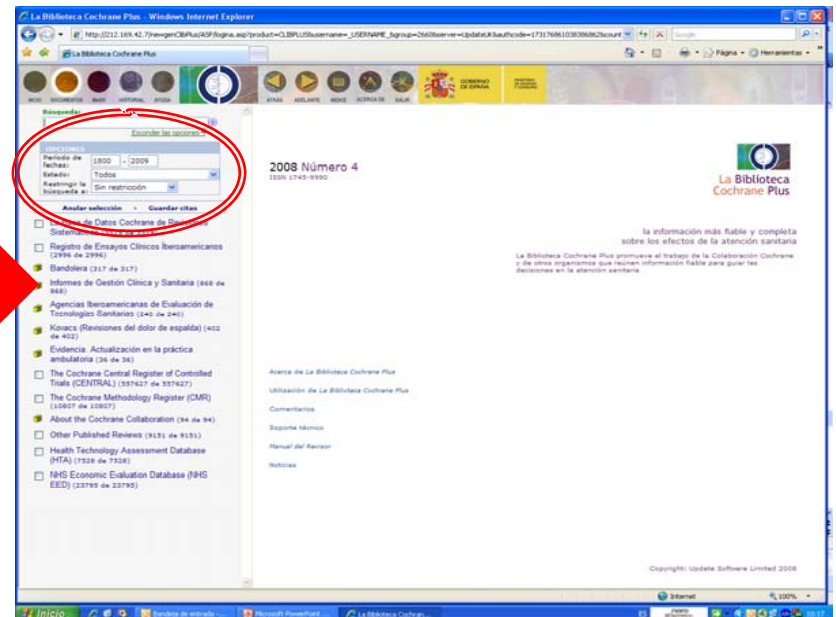
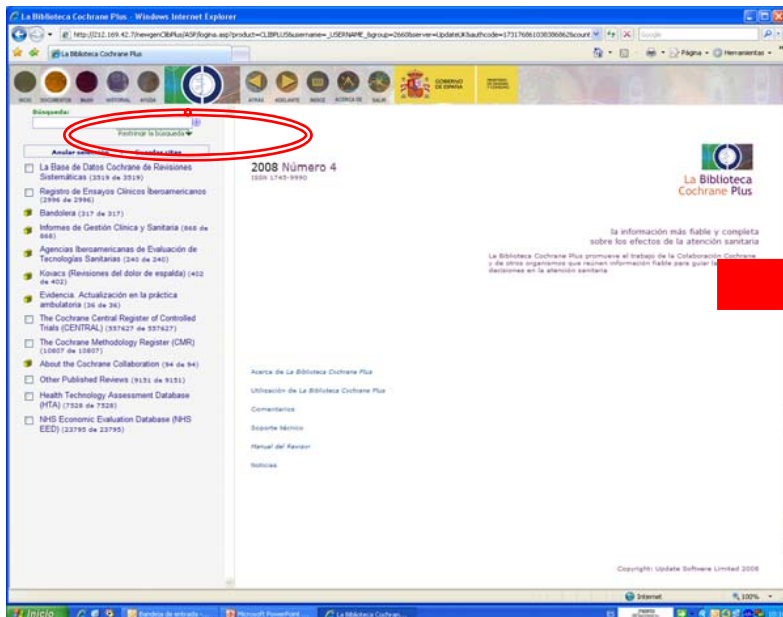


- Escriba la palabra (o palabras) que definen la búsqueda en la pantalla de búsqueda y pulse la tecla de Intro o pinche en la flecha.
- Para no perder información se recomienda utilizar los términos de búsqueda en inglés.
- Si se obtienen demasiados resultados es posible restringir la búsqueda tecleando después de la palabra “:ab” Mediante esto, el sistema recuperará los documentos que tienen esa palabra en el resumen. Ejemplo, dentistry:ab.
- Se pueden utilizar los operadores booleanos: AND, OR y NOT
- Existen otras dos formas de combinar términos de búsqueda:
 - NEXT. Se obtendrán documentos donde estas dos palabras estén una junto a la otra en ese orden.
 - NEAR. Se obtendrán documentos donde estas dos palabras estén separadas entre sí por un máximo de seis palabras, en cualquier orden.
- El truncamiento permite buscar las distintas variantes de una palabra mediante las primeras letras en que coinciden. Para ejecutar una búsqueda de este tipo teclee las primeras letras de la palabra, seguidas de un asterisco (*). Ejemplo, Hipertens*, recogerá todos aquellos términos que comiencen de este modo: hipertensión, hipertenso...

Cómo buscar en la Cochrane Library



- Desde la pantalla de búsqueda se puede acceder a **Restringir búsqueda**.
- Esta opción permite modificar la búsqueda utilizando los tres criterios siguientes:
 - Restricción de fechas.
 - Estado: indica que algunos documentos son nuevos, han sido modificados o cambiados en el número actual.
 - Restricción por palabras: restringe por palabras individuales o grupos. Sólo recupera documentos donde estos términos aparezcan en el título, en el campo de autor, en el resumen, etc.



Cómo buscar en la Cochrane Library



- Pulsando en el icono de MeSH de la barra de menú podemos consultar un vocabulario de términos médicos, elaborado por la National Library of Medicine, que describe el contenido de cada documento.
- Para utilizar un término MeSH como palabra de búsqueda siga las indicaciones que aparecen en la pantalla.

La Biblioteca Cochrane Plus - Windows Internet Explorer

http://210.19.42.7/newgenClibPlus/CP/logina.asp?product=CLIBPLUS&username=_USERNAME_&group=2660&server=UpdateUK&authcode=17317686103838662&count

La Biblioteca Cochrane Plus

Inicio DOCUMENTOS MeSH ATRAS ADELANTE INDICE ACERCA DE SALIR

GOBIERNO DE ESPAÑA MINISTERIO DE SANIDAD

2008 Número 4
ISSN 1745-9990

La Biblioteca Cochrane Plus

la información más fiable y completa sobre los efectos de la atención sanitaria

La Biblioteca Cochrane Plus promueve el trabajo de la Colaboración Cochrane y de otros organismos que reúnen información fiable para guiar las decisiones en la atención sanitaria

Buscar un término MeSH:

Tesaurus Mostrar el árbol MeSH Explicar

Cualificadores:

Expandir todos los árboles Término simple

1. El **Índice permutado (MeSH Synonym Index)** es un índice de todos los términos que aparecen en los árboles MeSH. Para abrir el índice permutado, escriba una sola palabra en el campo "Buscar un término MeSH", y haga clic en la opción **Tesaurus**.
2. Para explorar el índice permutado, utilice la barra deslizable para desplazarse por la lista de términos MeSH. Escoja el término más acorde con la idea que inspira su búsqueda y, haciendo clic sobre él, abra el árbol o árboles MeSH que contienen ese término.
3. Para seleccionar el término escogido, haga clic en **Término simple** si desea buscar solamente el término señalado en rojo.
4. Haga clic en **Expandir todos los árboles** si desea buscar ese término y todos los vástagos de ese término en todos los árboles.
5. Utilice la opción **Explicar** para ofrecer una breve explicación del término MeSH seleccionado.

No todas las bases de datos en *La Biblioteca Cochrane Plus* están indexadas según el sistema MeSH. Para saber más, hacer clic [aquí](#).

Acerca de La Biblioteca Cochrane Plus
Utilización de La Biblioteca Cochrane Plus
Comentarios
Soporte técnico
Manual del Revisor
Noticias

Copyright: Update Software Limited 2008

Internet 100%

Inicio Microsoft PowerPoint... La Biblioteca Cochran...

Visualización de los resultados



- Una vez realizada la búsqueda se pueden visualizar los resultados en la parte derecha de la pantalla.
- Basta con pinchar sobre el documento que nos interese del Panel de contenidos.

La Biblioteca Cochrane Plus - Windows Internet Explorer

http://212.169.42.7/newgenClibPlus/ASP/login.asp?product=CLIBPLUS&username=_USERNAME_&group=2660&server=UpdateUK&authcode=17317666103838662&count

La Biblioteca Cochrane Plus

Búsqueda: (implantes next dentales) - 16 documentos encontrados

Restringir la búsqueda

Anular selección Guardar citas

La Base de Datos Cochrane de Revisiones Sistemáticas (16 de 3519)

Revisión Completas (16 de 3518)

1. **Actualizado** Intervenciones para reemplazar los dientes perdidos: antibióticos en el momento de colocar los implantes dentales para prevenir las complicaciones 2008

2. **Actualizado** Intervenciones para reemplazar los dientes perdidos: técnicas de aumento óseo para tratamiento con implantes dentales 2008

3. **Retirado** Intervenciones para reemplazar los dientes perdidos: técnicas quirúrgicas para la colocación de implantes dentales 2008

4. Intervenciones para reemplazar los dientes perdidos: tratamiento de periimplantitis 2008

5. Intervenciones para el reemplazo de piezas dentales perdidas: diferentes tipos de implantes dentales 2007

6. Intervenciones para la reposición de dientes ausentes: colocación de implantes en una etapa versus dos etapas 2007

7. Intervenciones para la reposición de dientes ausentes: diferentes momentos para la carga de implantes dentales 2007

8. Intervenciones para reemplazar los dientes perdidos: conservación y recuperación de los tejidos blandos sanos que rodean a los implantes

RESUMEN

Antecedentes

Los implantes dentales pueden deberse a la contaminación bacteriana del sitio de la inserción del implante. Las complicaciones en cirugía están solamente indicadas en los pacientes con riesgo de desarrollar endocarditis infecciosa, en pacientes con enfermedad cardíaca, cuando la cirugía se realiza en sitios infectados, en casos de intervenciones quirúrgicas prolongadas y cuando se implantan materiales extraños. Se han indicado varios regímenes de antibióticos profilácticos por vía sistémica para reducir las infecciones después de la colocación de implantes dentales. En el caso de que se tenga que usar un antibiótico, los protocolos más recientes han recomendado la profilaxis a corto plazo. Con la administración de los antibióticos pueden ocurrir efectos adversos, que van desde diarreas hasta reacciones alérgicas con peligro para la vida. Otra preocupación importante asociada con la extensión en gran escala del uso de los antibióticos es la selección de cepas de bacterias resistentes a los antibióticos. El uso de antibióticos profilácticos en la colocación de implantes dentales es controvertido.

Objetivos

Evaluar los efectos beneficiosos o perjudiciales de los antibióticos profilácticos sistémicos en la colocación de implantes dentales versus ningún antibiótico/ placebo y, si los antibióticos son beneficiosos, encontrar qué tipo, dosis y duración es la más efectiva.

Estrategia de búsqueda

Se hicieron búsquedas en el Registro Especializado de Ensayos Controlados del Grupo Cochrane de Salud Oral (Cochrane Oral Health Group), Registro Cochrane Central de Ensayos Controlados (Cochrane Central Register of Controlled Trials, CENTRAL), MEDLINE y en EMBASE hasta 9 enero 2008. Se realizaron búsquedas manuales en varias revistas de odontología. No hubo ninguna restricción de idioma.

Criterios de selección

Ensayos clínicos controlados con asignación al azar (ECAs) con al menos tres meses de seguimiento que comparen la administración de varios regímenes antibióticos profilácticos versus ningún antibiótico o placebo en pacientes a los que se les coloca un implante dental. Las medidas de resultado fueron fracasos de las prótesis, fracasos de los implantes, infecciones posoperatorias y efectos adversos (gastrointestinales, hipersensibilidad, etc.).

Recopilación y análisis de datos

Fecha de la modificación significativa más reciente: 13 de mayo de 2008

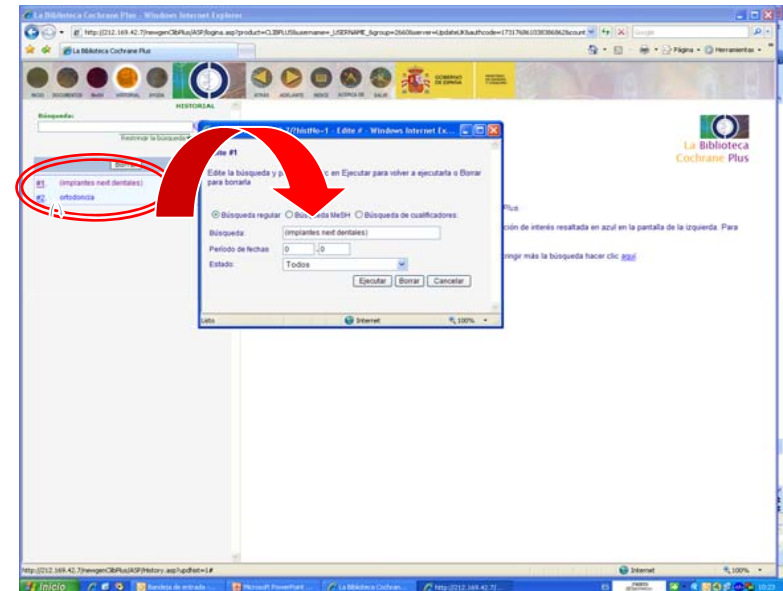
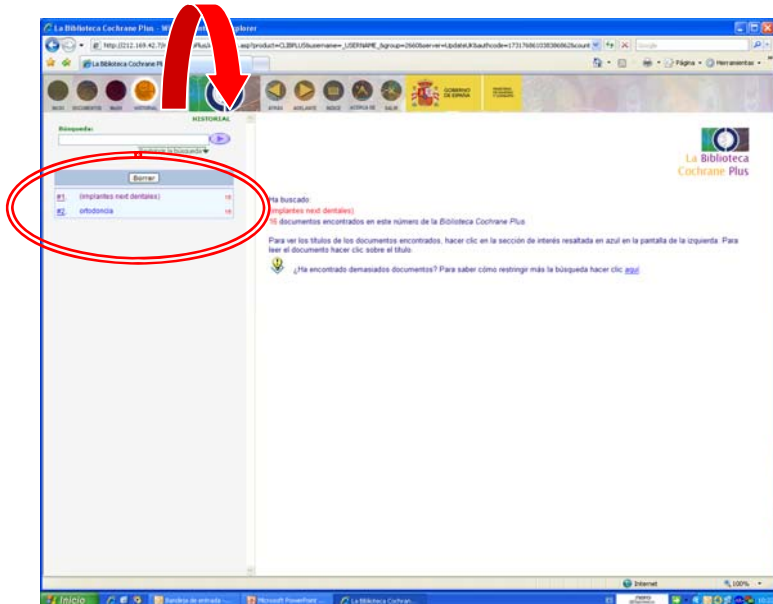
Esta revisión debería citarse como: Esposito Marco, Grusovin Maria Gabriella, Talati Minesh, Coulthard Paul, Oliver Richard, Worthington Helen V. Intervenciones para reemplazar los dientes perdidos: antibióticos en el momento de colocar los implantes dentales para prevenir las complicaciones (Revisión Cochrane traducida). En: *La Biblioteca Cochrane Plus*, 2008 Número 4. Oxford: Update Software Ltd. Disponible en: <http://www.update-software.com>. (Traducida de *The Cochrane Library*, 2008 Issue 3. Chichester, UK: John Wiley & Sons, Ltd.).

javascript:parent.showDocument('117')

Cómo buscar en la Cochrane Library



- Pinchando en el icono **Historial** se pueden consultar las búsquedas realizadas hasta ese momento.
- Se pueden combinar varias búsquedas anteriores para realizar una nueva. Ejemplo: #1 AND #3
- También existe la posibilidad de editar una búsqueda antigua pinchando sobre el número que la identifica.



Guardar e imprimir documentos



- Una vez visualizado el documento en el Panel de documentos se puede elegir la opción **Versión para imprimir** desde la que es posible imprimir el documento o guardarlo a través de la opción de **Archivo** → **Guardar como**, en el formato que se seleccione.
- En los casos en los que los resultados de la búsqueda sean a texto completo aparecerá la opción **Visualizar esta revisión en formato PDF**. Desde aquí se puede, igualmente, imprimir o guardar.
- También se pueden guardar las citas de una búsqueda con la opción **Guardar citas** en el Panel de contenidos.

The screenshot shows the Cochrane Plus interface. On the left, search filters are visible, including a date range from 1800 to 2009 and a search for 'implantes next dentales' with 16 results. The main content area displays a search result for 'INTERVENCIONES PARA REEMPLAZAR LOS DIENTES PERDIDOS: ANTIBIÓTICOS EN EL MOMENTO DE COLOCAR LOS IMPLANTES DENTALES PARA PREVENIR LAS COMPLICACIONES'. The authors listed are Espósito Marco, Grusovin Maria Gabriella, Talati Minesh, Coulthard Paul, Oliver Richard, Worthington Helen V. The document status is 'Actualizado!'. A red circle highlights the 'Versión para imprimir' button. Another red circle highlights the 'Enviar un comentario sobre esta revisión' and 'In preparación' buttons. The 'Resumen' section is also visible, starting with 'Antecedentes: Los fracasos de algunos implantes dentales pueden deberse a la contaminación bacteriana...'

En la Biblioteca estamos para ayudarle



- Recuerde que puede solicitar ayuda al personal de la biblioteca para solucionar cualquier duda al utilizar La Biblioteca Cochrane Plus.
- Puede contactar con la biblioteca por teléfono (91 394 20 08) o a través del correo electrónico (buc_odo@buc.ucm.es).

Muchas gracias por su atención